

1**LE CHESNAY-ROCQUENCOURT
LOUIS PELIN**

CENTRE COMMERCIAL PARLY 2

PLACE DE LA LOI

GARE DE VERSAILLES
RIVE DROITE

MARCHÉ NOTRE DAME

GARE DE VERSAILLES
CHÂTEAU RIVE GAUCHEGARE DE VERSAILLES
CHANTIERS

GARE DE MONTREUIL

VERSAILLES UNIVERSITÉ**VOTRE
LIGNE
EN DÉTAIL****DESCRIPTION DE LA LIGNE**

La nouvelle ligne **1** remplace plusieurs lignes actuelles sur un nouvel itinéraire traversant les villes du Chesnay Rocquencourt et de Versailles :












- La ligne **B** au Chesnay-Rocquencourt entre les arrêts « Louis Pelin », « Centre commercial Parly 2 » et « Place de la Loi »
- La ligne **H** entre les arrêts « De Bange » et « Gare de Versailles Château Rive Gauche »
- La ligne **R** entre la **gare de Versailles Chantiers et l'Université**, en empruntant toutefois un nouvel itinéraire plus au cœur du **quartier Montreuil via la rue du Champ Lagarde, Grand Siècle et la rue Bazin**.

Parmi les nombreux lieux d'intérêt et équipements desservis par la nouvelle ligne **1** :

- **4 des 5 gares versaillaises** : la Gare de Versailles Chantiers, la Gare Rive Droite, la Gare Rive Gauche et la Gare de Montreuil
- A Versailles : **l'Université, l'Hôtel de Ville, la Préfecture des Yvelines, la Place du Marché Notre Dame, l'Espace Richaud et le groupe scolaire Saint-Jean-Hulst**
- Au Chesnay-Rocquencourt : **la Mairie Annexe, la Clinique et le Centre Commercial Parly 2**.

A la gare de Versailles, son arrêt se situe désormais dans la nouvelle gare routière bus améliorant ainsi les correspondances bus / trains et bus / bus.

AMPLITUDE ET FRÉQUENCE

			
Du Lundi au Vendredi	De 5h25 à 0h30	Heure de pointe 5 mn	Heure creuse 8 mn
			
Samedi	De 5h25 à 0h30	Heure de pointe 10 mn	Heure creuse 15 mn
			
Dimanche et jour férié	De 7h00 à 0h30	20 mn	

PRINCIPALES NOUVEAUTÉS

- **L'extension d'amplitude** le soir pour offrir des derniers départs vers **0h30**
- **La desserte de 4 gares** dont les 3 gares principales de Versailles et la **nouvelle gare routière** de Versailles Chantiers
- La ligne la plus attractive du nouveau réseau **au cœur du quartier Montreuil** à Versailles.

PLAN DE LA LIGNE 1

LE CHESNAY - ROCQUENCOURT - LOUIS PELIN / VERSAILLES UNIVERSITÉ

