

2

GARE DE LA CELLE-SAINT-CLOUD

CENTRE COMMERCIAL PARLY 2

HÔPITAL ANDRÉ MIGNOT

PLACE DE LA LOI

MARCHÉ NOTRE DAME

GARE DE VERSAILLES CHÂTEAU RIVE GAUCHE

GARE DE VERSAILLES CHANTIERS

**VERSAILLES PORCHEFONTAINE
LOUIS XIV**



VOTRE LIGNE EN DÉTAIL

DESCRIPTION DE LA LIGNE

La nouvelle ligne **2** remplace plusieurs lignes actuelles sur un nouvel itinéraire traversant les villes de la Celle-Saint-Cloud, du Chesnay Rocquencourt et de Versailles :












- La ligne **H** entre les arrêts Gare de la Celle-Saint-Cloud et Corneille
- La ligne **B** entre les arrêts Place de la Loi, Place du Marché Notre Dame, Gare de Versailles Chantiers et Porchefontaine.

Parmi les nombreux lieux d'intérêt et équipements desservis par la nouvelle ligne **2** :

- **3 gares** : la Gare de la Celle-Saint-Cloud, la Gare de Versailles Château Rive Gauche et la Gare de Versailles Chantiers
- A Versailles : l'**Hôtel de Ville**, la **Préfecture des Yvelines**, la **Place du Marché Notre Dame** et le **Théâtre Montansier**
- Au Chesnay-Rocquencourt : le **centre commercial Parly 2**, l'**Hôpital André Mignot** et le **lycée Jean Moulin**
- A la Celle-Saint-Cloud : la **Mairie**, le **lycée Pierre Corneille** et le **lycée Colbert**.

A la gare de **Versailles Chantiers**, son arrêt se situe désormais dans la nouvelle gare routière, améliorant ainsi les correspondances bus / trains et bus / bus.

AMPLITUDE ET FRÉQUENCE

			
Du Lundi au Vendredi	De 5h30 à 1h35	Heure de pointe 6 mn	Heure creuse 10 mn
			
Samedi	De 5h30 à 1h35	Heure de pointe 10 mn	Heure creuse 15 mn
			
Dimanche et jour férié	De 6h15 à 1h35	20 mn	

PRINCIPALES NOUVEAUTÉS

- La **fréquence renforcée** par rapport à la ligne H, avec notamment un bus **toutes les 6 minutes** en heure de pointe et **toutes les 10 minutes** en heure creuse
- L'**extension d'amplitude le soir** pour offrir des derniers départs vers **1h30**
- La **desserte de 3 gares** et la nouvelle gare routière de **Versailles Chantiers**.

PLAN DE LA LIGNE 2

GARE DE LA CELLE-SAINT-CLOUD / VERSAILLES PORCHEFONTAINE LOUIS XIV

